

KIERO White Bleaching

Instrucciones de uso

Español

Descripción:

Kiero White son geles para aclarar dientes. Se distinguen por la concentración de su agente activo. Se aplica mediante una férula de forma individual.

Composición:

Aqua, Urea Peroxide, Carbomer, Triethanolamine, Hydroxypropyl Methylcellulose, Xylitol, Methyl Salicylate.

Campos de aplicación:

Se usa el gel Kiero White para el blanqueo de dientes. Se puede aclarar tanto dientes individuales como arcadas dentarias.

El teñido puede tener su origen en:

- Toma de medicamentos, como Tetraciclina y Minociclina.
- Fluorosis.
- Depósitos de alimentos.
- Cambios debidos a la edad.

Contraindicaciones:

No se debe emplear el gel Kiero White en las siguientes indicaciones:

- Durante el periodo de gestación y el periodo de lactancia.
- Menores de 18 años.
- Alergia conocida a alguno de los componentes.
- Con el cuello de diente expuesto.
- Caries primaria y secundaria sin tratar.
- Coronas y puentes no ajustados.

Instrucciones:

Es imprescindible colocar la férula de forma cuidadosa para conseguir buenos resultados al aplicar el gel Kiero White.

1. Antes de aplicar el gel Kiero White limpiar bien los dientes común cepillo y con seda dental.
2. Colocar una pequeña cantidad de gel en la zona vestibular de la férula. Es importante no rellenar la férula con demasiado gel.
3. Colocar la férula rellena de gel sobre los dientes. No oprima la férula demasiado contra los dientes.
4. Retirar el gel sobrante con un cepillo de dientes seco o con el dedo. No ingerir el gel.
5. Dejar la férula unos 30 minutos al día en boca. **Importante:** No comer, beber ni fumar mientras lleve la férula en la boca.
6. Quitar la férula una vez finalizado el tratamiento.
7. Limpiar los dientes y enjuagar muy bien la boca para retirar los restos de gel. Escupir y no tragar.
8. Limpiar la férula con un cepillo de dientes bajo agua corriente.
9. Repetir el tratamiento cada día. El resultado de tratamiento depende de la concentración del agente activo.

Puntos a tomar en consideración:

Se debe hacer especial hincapié en los siguientes puntos:

- Evitar el consumo de frutos cítricos o zumos frutales durante el tratamiento, puesto que pueden provocar hipersensibilidades.
- Evitar o disminuir durante el tratamiento el consumo de café, té negro, vino tinto y bebidas refrescantes así como del tabaco para prevenir el riesgo de teñido.
- Aplicar más gel que lo indicado no lleva a resultados mejores ni más rápidos, al contrario, puede provocar hipersensibilidades.
- En caso de que el paciente tenga preguntas referentes al tratamiento o sensibilidades que le molesten debe ponerse en contacto con el odontólogo.
- No se aclaran ni se dañan las fundas ni otras rehabilitaciones protésicas.

Indicaciones de seguridad

Distribución exclusiva a odontólogos. Uso exclusivo por el odontólogo. No ingerir. Se recomienda no realizar tratamientos prolongados de blanqueamiento dental con peróxidos. No se recomienda su uso por los consumidores habituales de alcohol o tabaco. No aplicar a mujeres embarazadas y niños. No se recomienda su uso después de restauraciones dentales. No se recomienda su uso cuando existen lesiones previas en los tejidos gingivales. Evitar el contacto con los ojos. En caso de que entre en contacto con los ojos aclarar abundantemente con agua y consultar al médico.

Instrucciones para la conservación:

Almacenar entre 4 y 25 °C.

Proteger las jeringuillas del calor y luz directa del sol.





No congelar las jeringuillas de Kiero White.

No usar después de la fecha de caducidad.

Unidades de suministro:

4 x 3 ml jeringas de Kiero White

Leyenda:

	Leer instrucciones
	Número de lote
	Utilizar hasta
	Temperatura de almacenamiento recomendada